



NAROČANJE NA STORITEV IMOU PROTECT

imou

1. Naročanje na storitev IMOU Protect

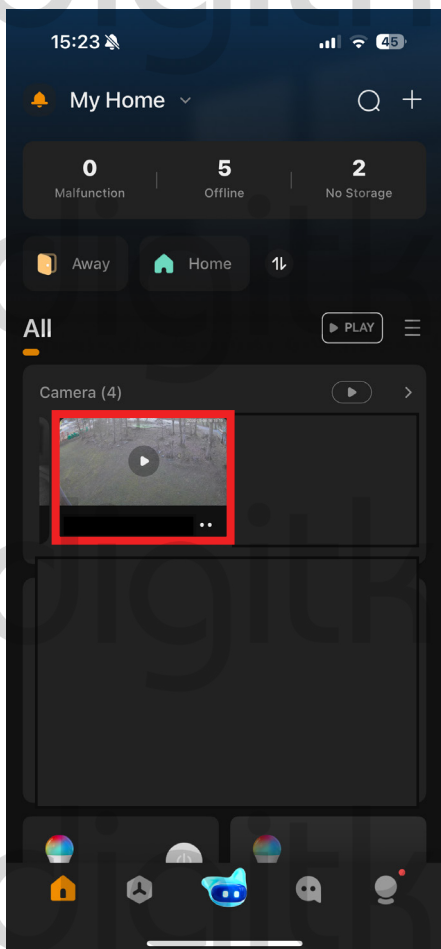
1.1. Na mobilnem telefonu odprite mobilno aplikacijo IMOU.

1.2. V začetnem meniju, kliknite na napravo.

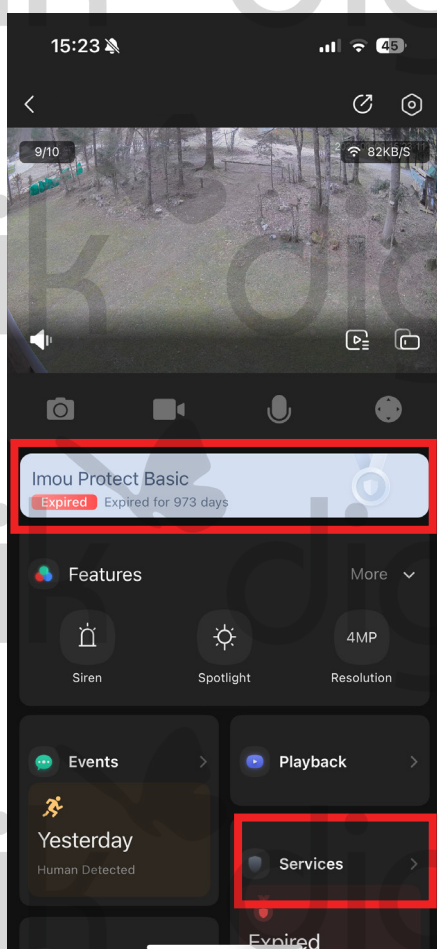
1.3. Kliknite na "Imou Protect" ali "Services" in izberite "Imou Protect".

1.4. Izberite plan za napravo: Imou Protect Pro, Imou Protect Plus ali Imou Protect Basic.

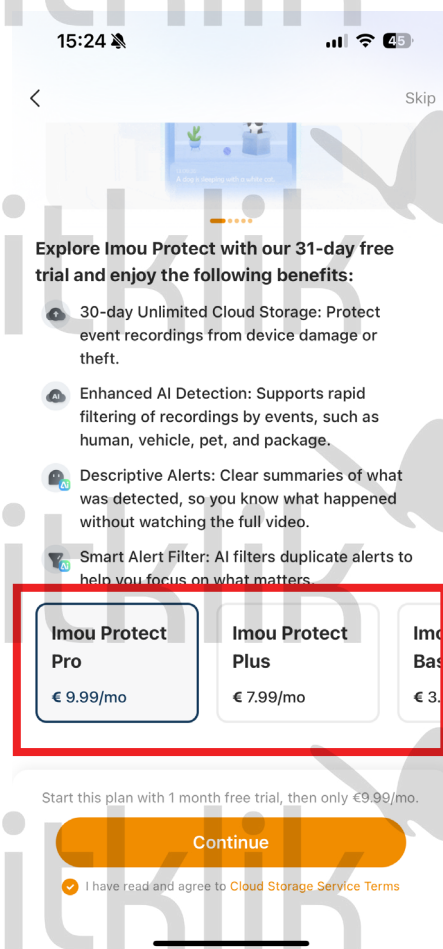
Slika 1.2.



Slika 1.3.



Slika 1.4.

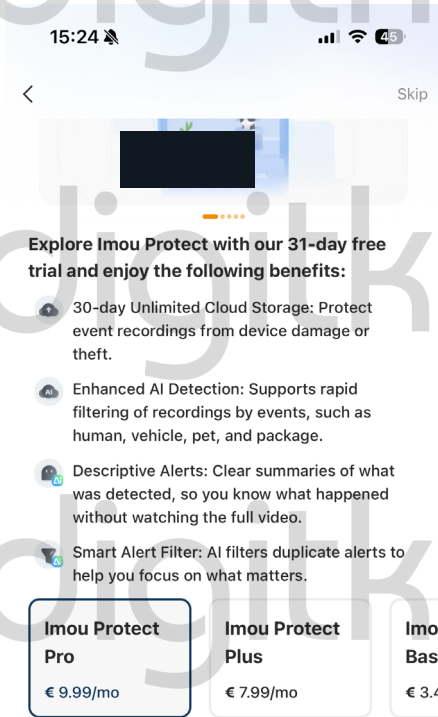


1.5. Preberite pogoje poslovanja in jih potrdite s kljukico.

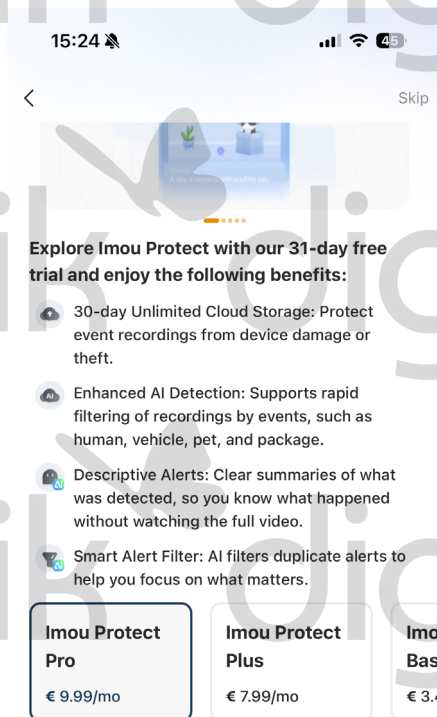
1.6. Kliknite gumb "Continue" za nadaljevanje postopka.

1.7. Vpišite podatke vaše plačilne kartice, ter potrdite naročnino/plačilo.

Slika 1.5.



Slika 1.6.



Slika 1.7.

