




**VKLOP DOVOLJENJA ZA ODDALJENO
NASTAVITEV PREKO MOBILNE APLIKACIJE
DMSS**



1. Vklop dovoljenja za oddaljeno nastavitvev

1.1. Odprite mobilno aplikacijo **DMSS**.

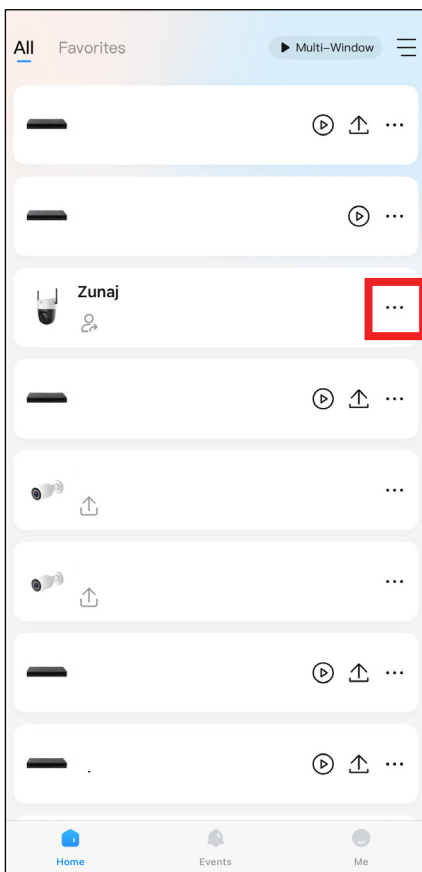
1.2. Ob dodani napravi pri kateri želite pomoč pri nastavitvi, kliknite ikono **treh pik** na desni strani ob enoti. 

1.3. Kliknite na gumb **“Entrust”**.

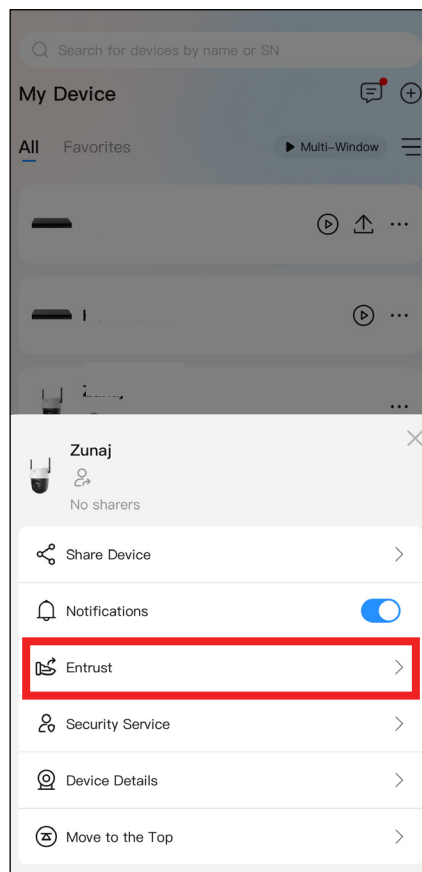
1.4. Pod opcijo **“Configuration”** nastavite **“Within the Authorization Period”**.

1.5. Kliknite na gumb **“Service provider account”** (na vrhu pod sliko 1.4) in skenirajte QR kodo v navodilih pod sliko 1.5..

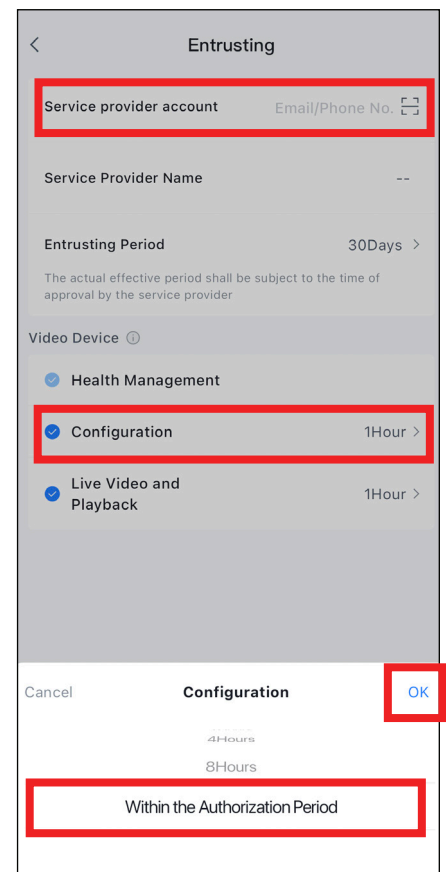
Slika 1.2.



Slika 1.3.



Slika 1.4.



Slika 1.5.

